

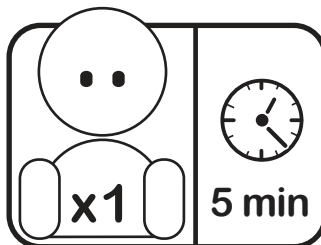

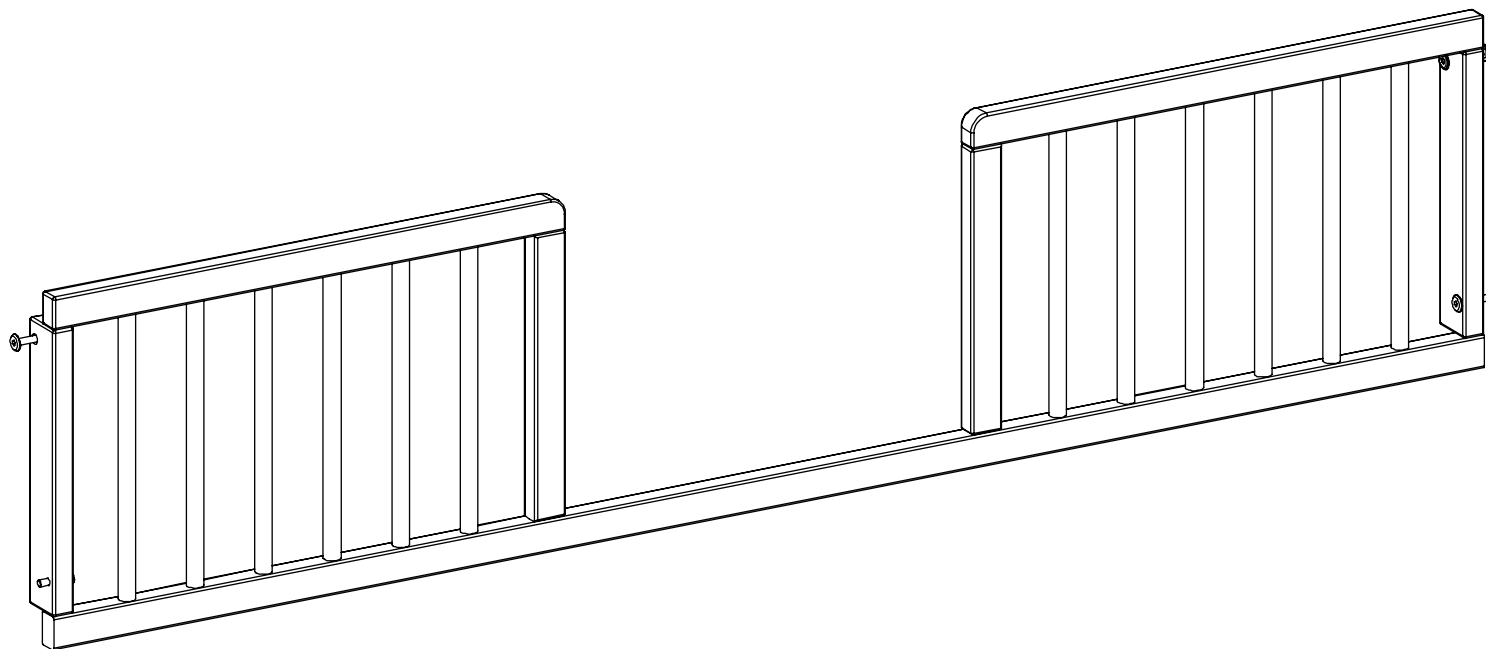
# At4

Petit mobilier plein d'idées

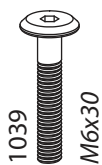
## Barrière de lit 70x140

### 19 04 x000

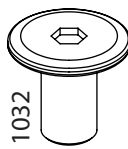
BS7972 :2001 +A1:2009  
21062021



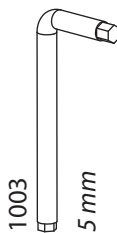
Ce produit est recyclable. En fin de vie, pensez à le rapporter dans un point de collecte.



4x



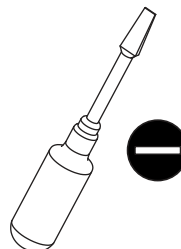
2x



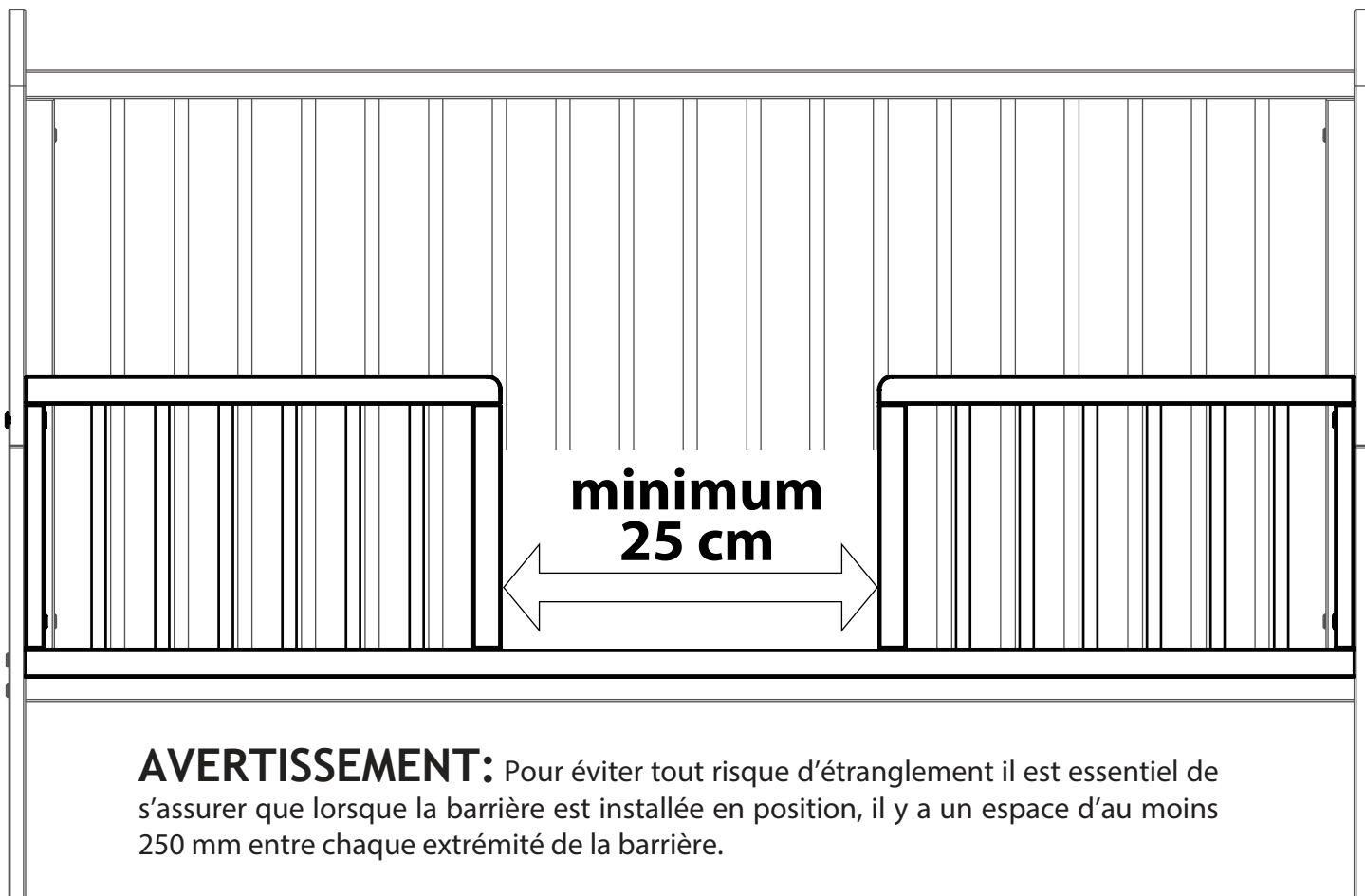
1x



1x



# IMPORTANT A CONSERVER POUR FUTURE REFERENCE A LIRE SOIGNEUSEMENT



**AVERTISSEMENT:** Pour éviter tout risque d'étranglement il est essentiel de s'assurer que lorsque la barrière est installée en position, il y a un espace d'au moins 250 mm entre chaque extrémité de la barrière.

BARRIERE DE LIT  
NORME - BS7972:2001 +A1 2009

## AVERTISSEMENT:

Lire soigneusement ces instructions avant utilisation et les conserver pour s'y référer ultérieurement. Votre enfant risque de se blesser si vous ne les suivez pas.

La barrière de lit n'est pas recommandée pour des enfants de moins de 18 mois où lorsque l'enfant a plus de 5 ans. La barrière de lit doit être utilisée uniquement lorsque l'enfant est capable de monter et descendre seul du lit.

La barrière de lit ne doit pas être utilisée à la place d'un lit bébé, car elle n'apporte pas le même niveau de sécurité.

Ne convient pas avec les matelas dont l'épaisseur est inférieure à 100 mm ou supérieure à 120 mm et dont la longueur est inférieure ou supérieure à 140 cm. La barrière ne doit pas être installée sur un matelas d'appoint, d'extérieur...

Ne jamais utiliser sans les dispositifs de fixations fermement fixés au lit.

La barrière de lit, bien positionnée, doit être en contact avec le bord du matelas.

Une fois en place, la barrière de lit positionnée, bien vérifier qu'elle est adaptée au lit et qu'elle assure un maximum de sécurité.

Une fois en place, la barrière doit être vérifiée pour s'assurer qu'elle est correctement fixée et sécurisée.

La barrière et son état général doivent être régulièrement vérifiés, avec une attention particulière à la sécurité du système de fixation.

Les parties additionnelles ou de remplacement doivent être obtenues du fabricant uniquement.

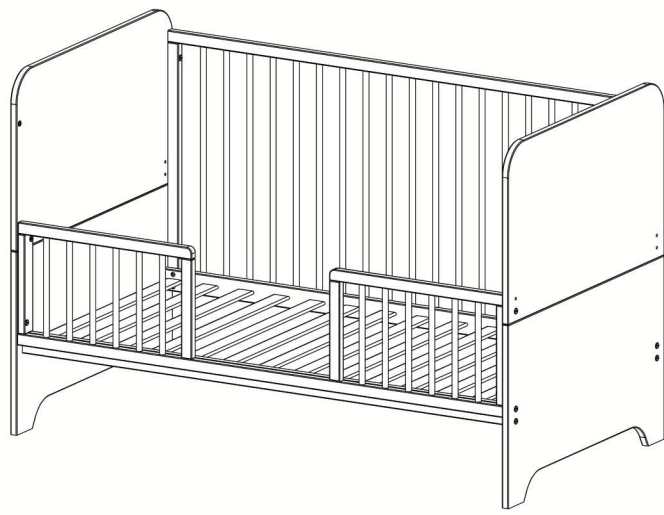
Les pièces détachées indispensables à l'utilisation sont disponibles durant 2 ans, et les éléments de visserie durant 5 ans.

La barrière ne doit pas être utilisée sur une surface de couchage de plus de 600 mm depuis le sol.

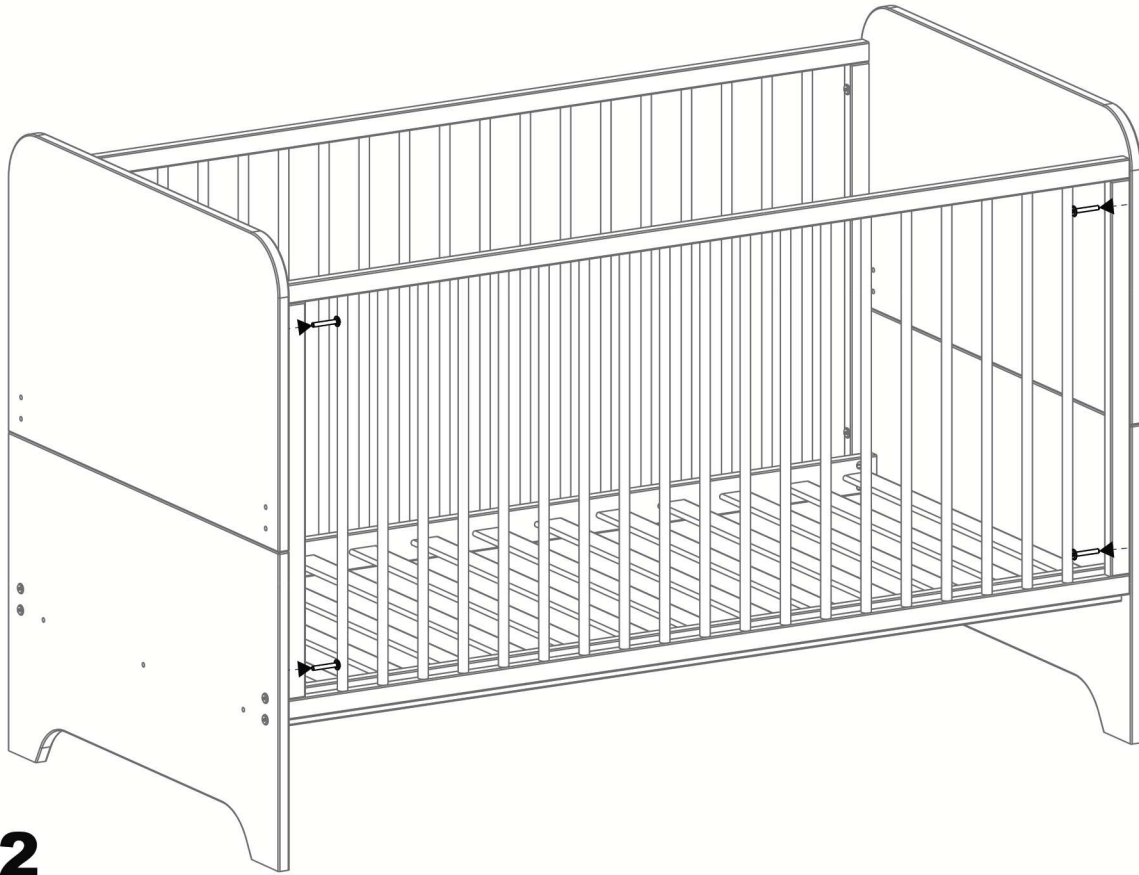
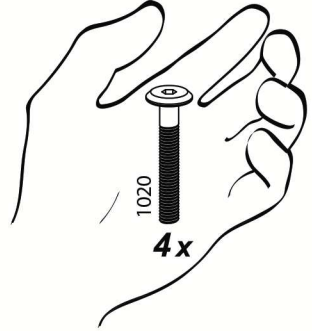
Si vous désirez peindre la barrière de lit, veillez à n'utiliser que des peintures pour jouets.

Entretien: nettoyage à l'aide d'une éponge légèrement humide, puis avec un chiffon sec. Ne jamais utiliser de produits abrasifs.

**1**



Visuel non contractuel



**2**

